

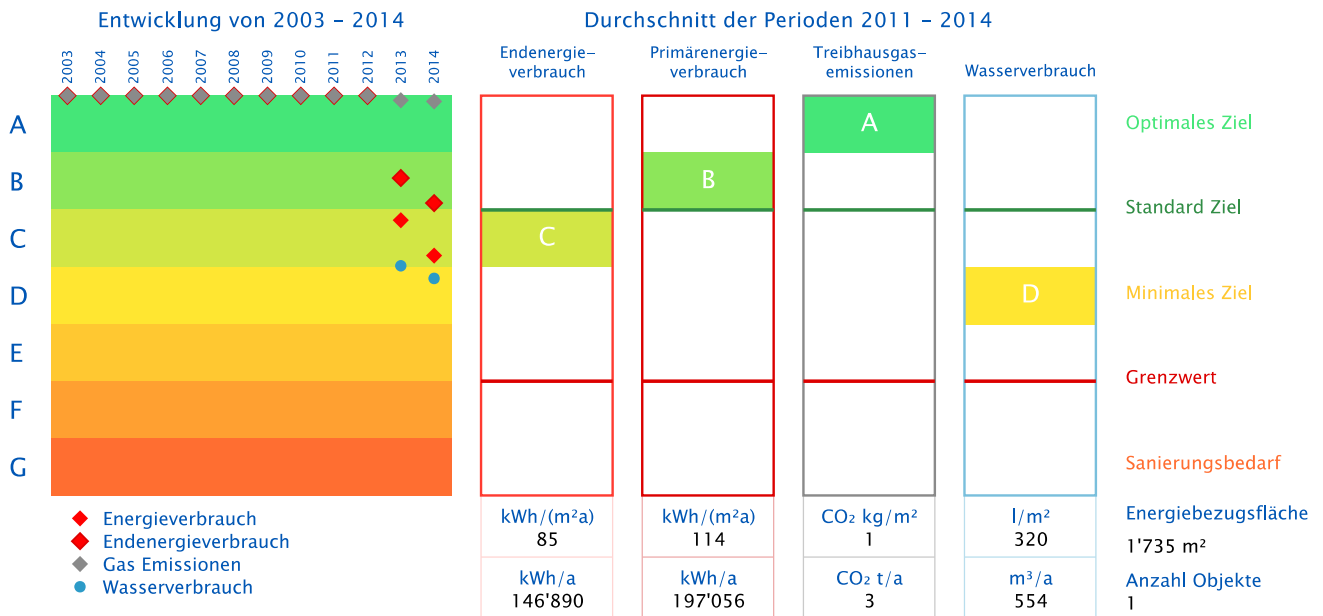
## Übersichtsreport

<b>Objekt</b>	Gemeindehaus	<b>Verantwortlicher</b>	Andreas Filosi
<b>Adresse</b>	Neue Stockstrasse	<b>Tel</b>	
<b>PLZ, Stadt</b>	5024 Küttigen	<b>Mobil</b>	
<b>Höhenlage</b>	413	<b>E-Mail</b>	andreas.filosi@kuettigen.ch
<b>Baujahr</b>		<b>Sanierungsjahr</b>	

### Energieausweis

Report von 01.01.2003 bis 31.12.2014

#### Gemessener Energieausweis nach SIA 2031: 2009



#### Gebäudedaten

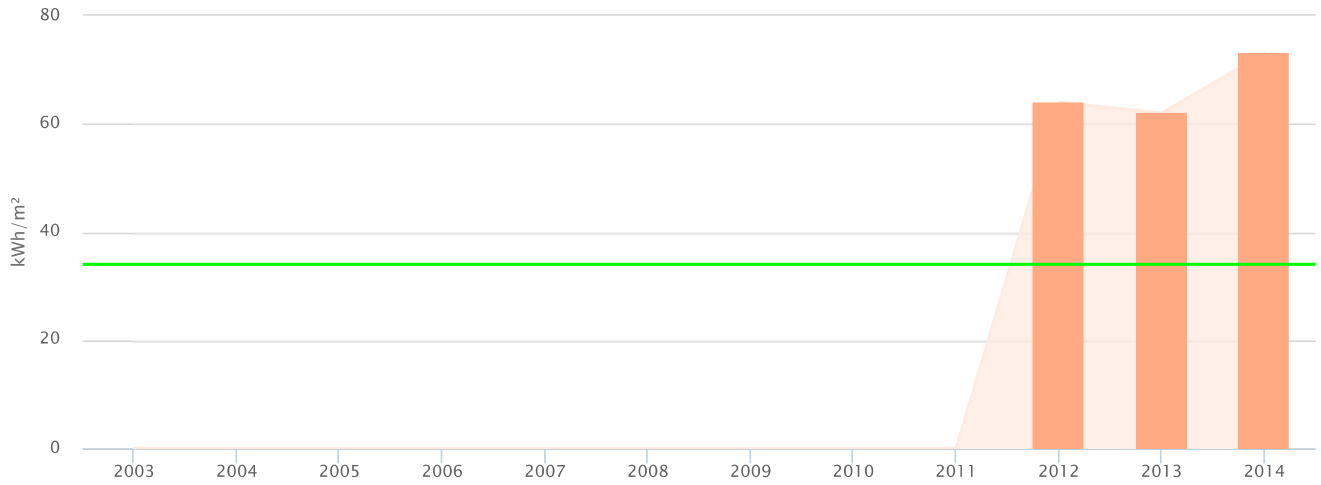
Gebäudekategorie	Verwendungszweck	Energiebezugsfläche	Licht & Einrichtungen	Lüftung	Kühlung	Warmwasserproduktion: Elektrisch	Allgemein
Verwaltung	Bürobau	1735.00					

#### Thermische Erzeugungssysteme

Thermische Erzeugungssysteme	Energieträger
Heat pump / Elektrizität Mix 1	Elektrizität Mix 1
Heat pump / Umweltwärme	Umweltwärme

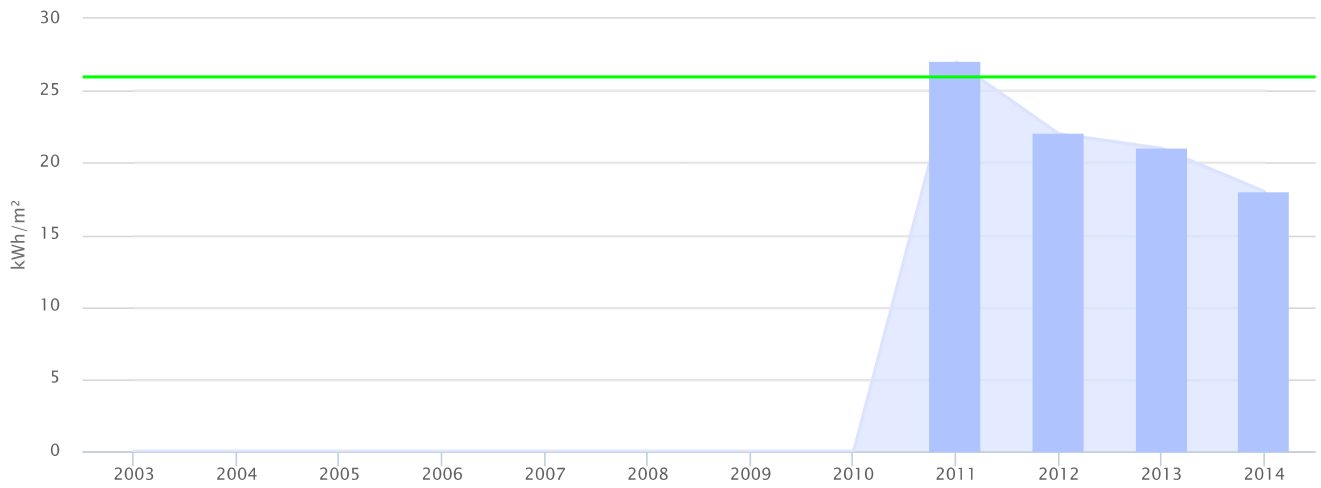
## Entwicklung der Energiekennzahlen: Wärme

Report von 01.01.2003 bis 31.12.2014



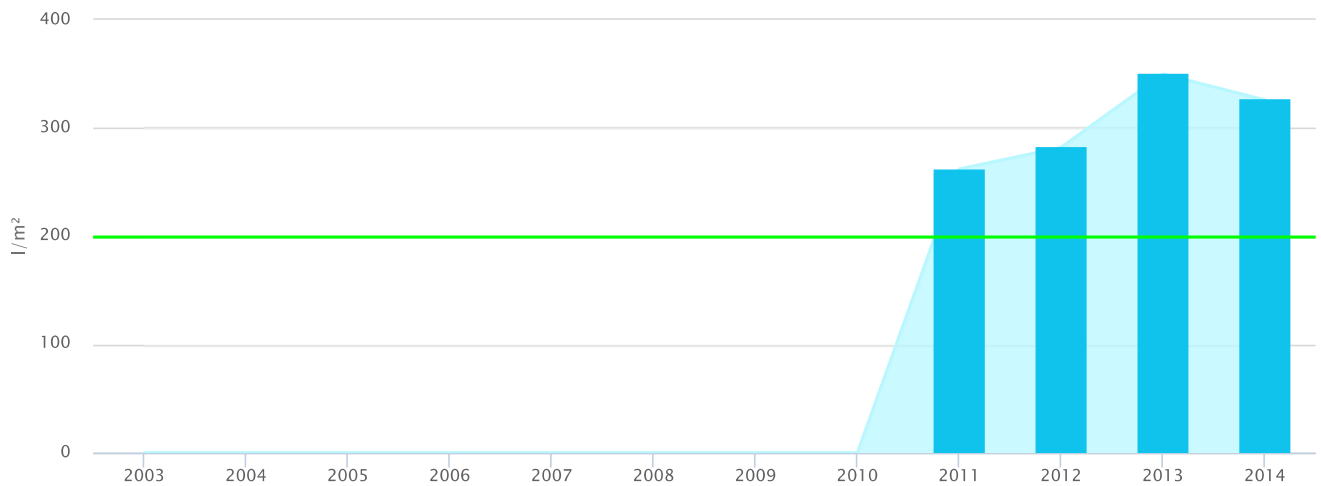
## Entwicklung der Energiekennzahlen: Elektrizität

Report von 01.01.2003 bis 31.12.2014



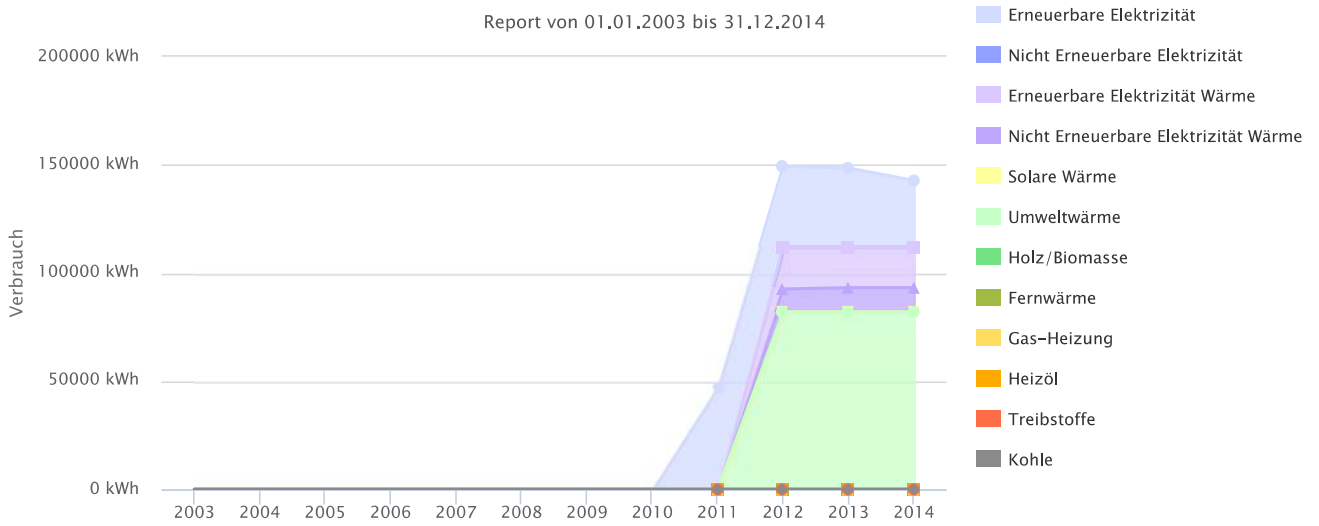
## Entwicklung der Energiekennzahlen: Wasser

Report von 01.01.2003 bis 31.12.2014



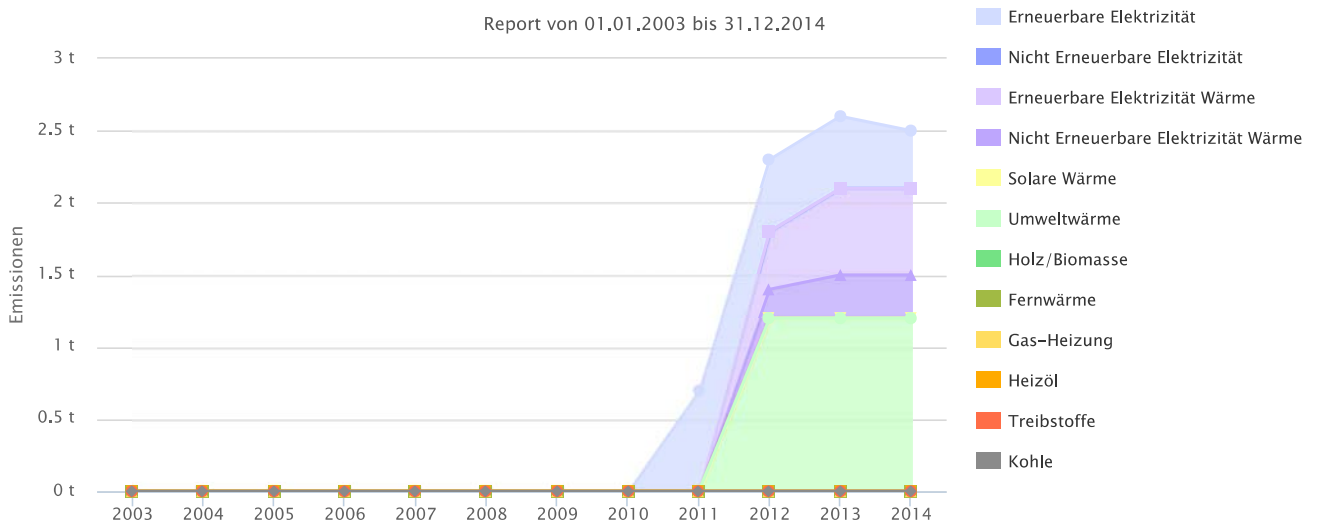
### Entwicklung des Energieverbrauchs

Report von 01.01.2003 bis 31.12.2014



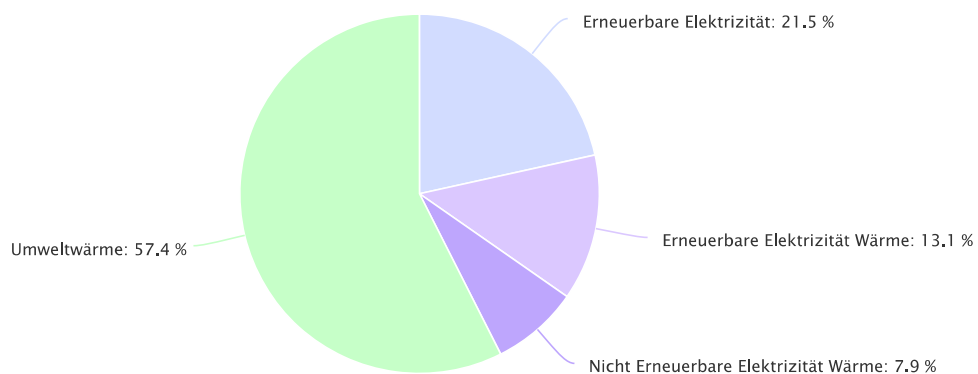
### Entwicklung der Treibhausgasemissionen

Report von 01.01.2003 bis 31.12.2014



## Aufteilung nach Energieträgern – Energieverbrauch

Report von 01.01.2014 bis 31.12.2014



	Energieverbrauch
	kWh
Anzahl Objekte	1
Erneuerbare Elektrizität	30'742 (21.54%)
Erneuerbare Elektrizität Wärme	18'768 (13.15%)
Nicht Erneuerbare Elektrizität Wärme	11'232 (7.87%)
Umweltwärme	82'000 (57.45%)
Total	142'742