

# 10 Jahre energieregionGOMS – Eine Zwischenbilanz

*Patrizia Imhof,  
Leiterin Geschäftsstelle  
energieregionGOMS*

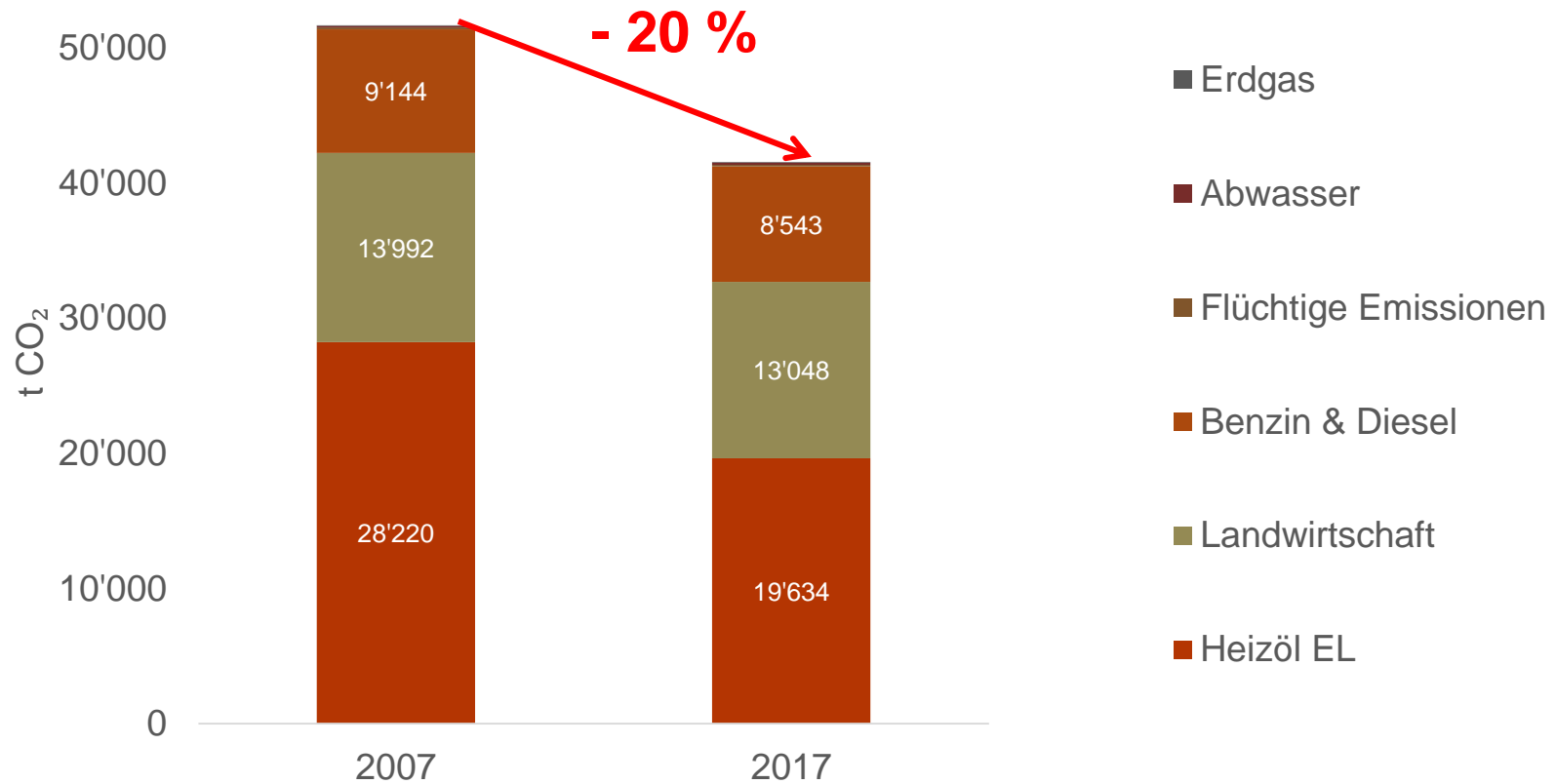
---

# Die Wirkung einer Energie Region

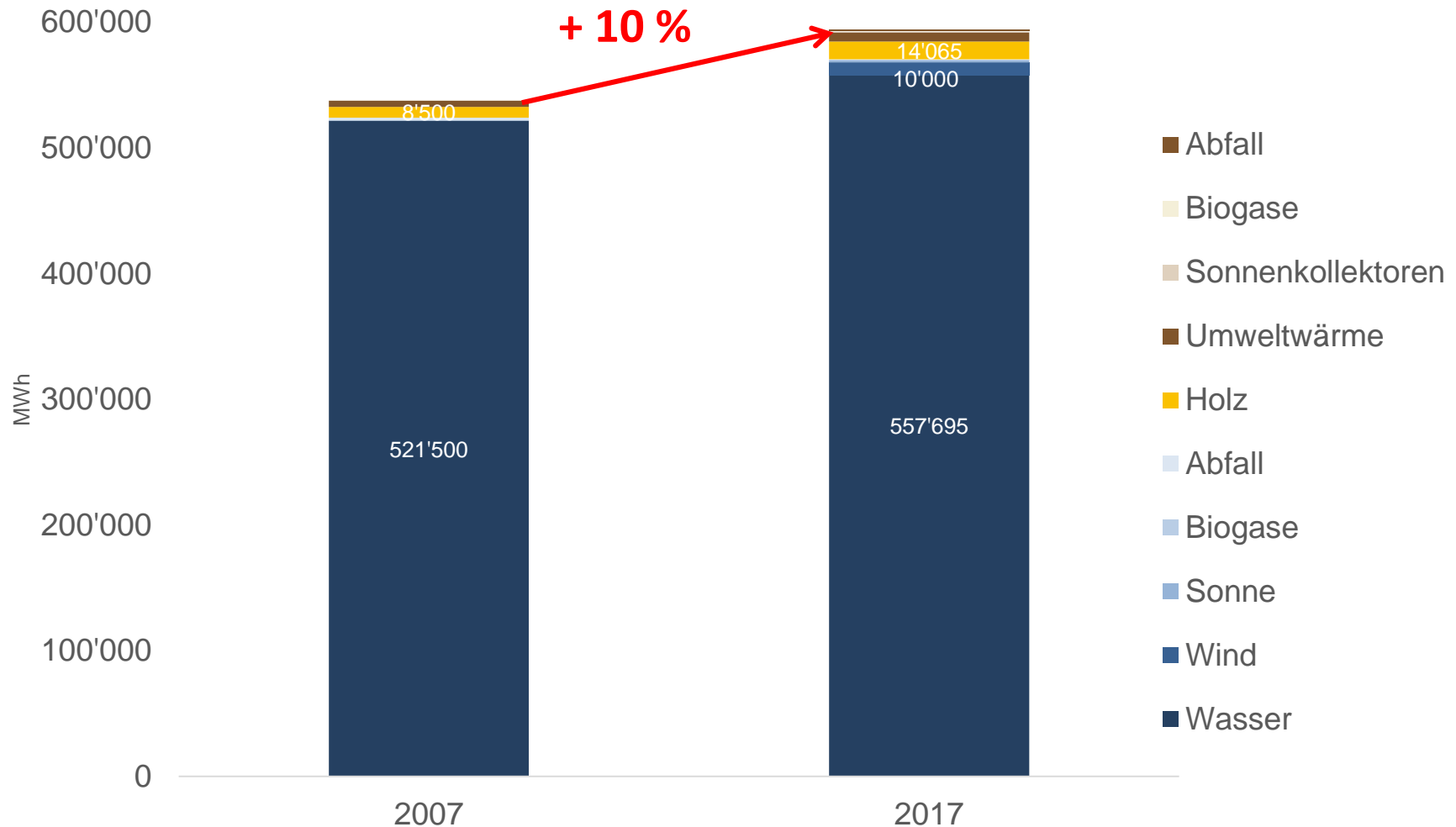
Zum 10-jährigen Bestehen ziehen wir Bilanz!

- Wie haben sich
  - **CO<sub>2</sub>- Emissionen**
  - **Energieproduktion**
  - und **Energieverbrauch** entwickelt?
- Welcher Beitrag wurde zur **regionalen Wertschöpfung** geleistet?
- Welcher Beitrag wurde zur **Ausstrahlung der Region** geleistet?

# Reduktion der Treibhausgasemissionen

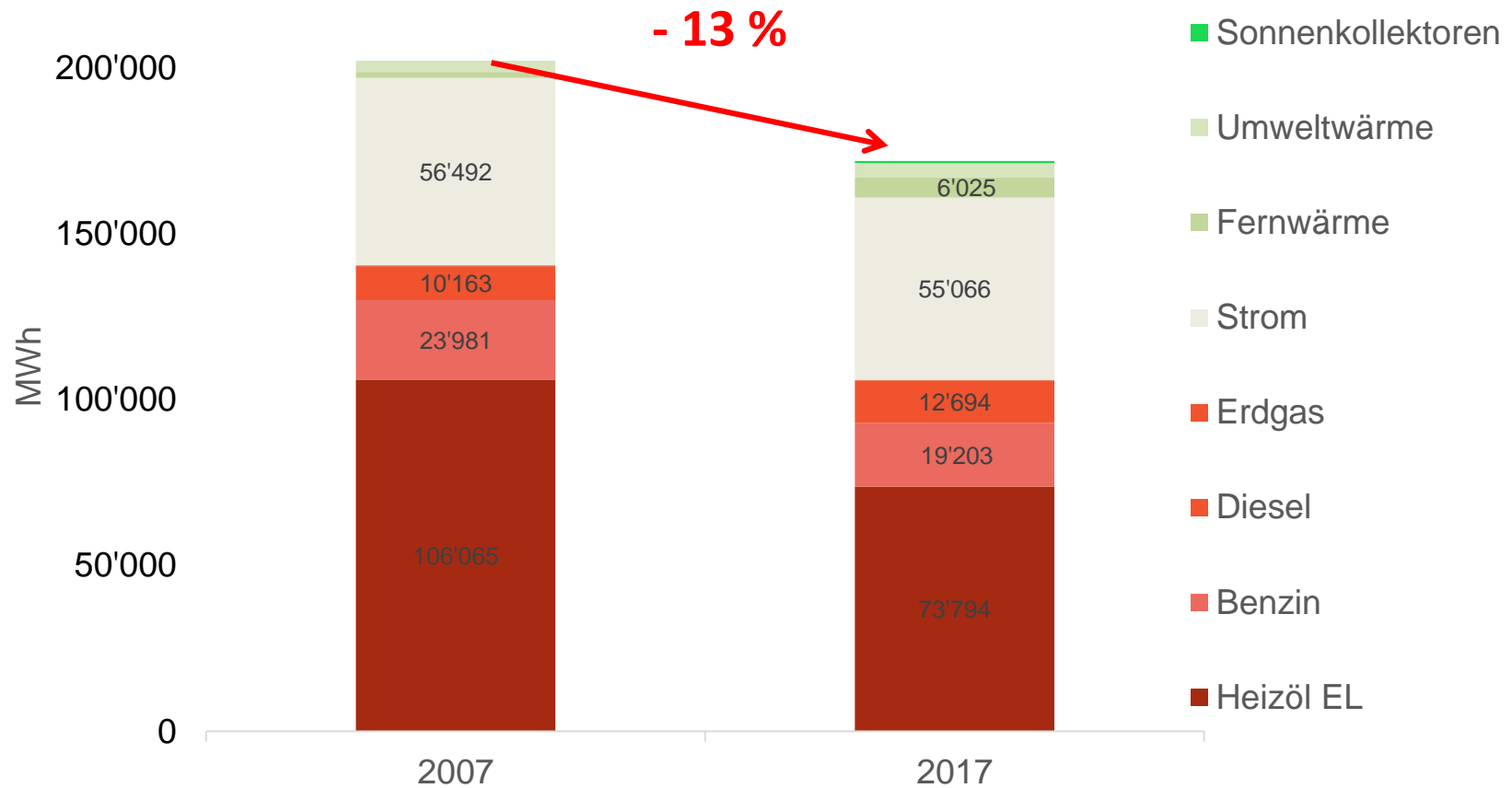


# Mehr Energie regional produziert

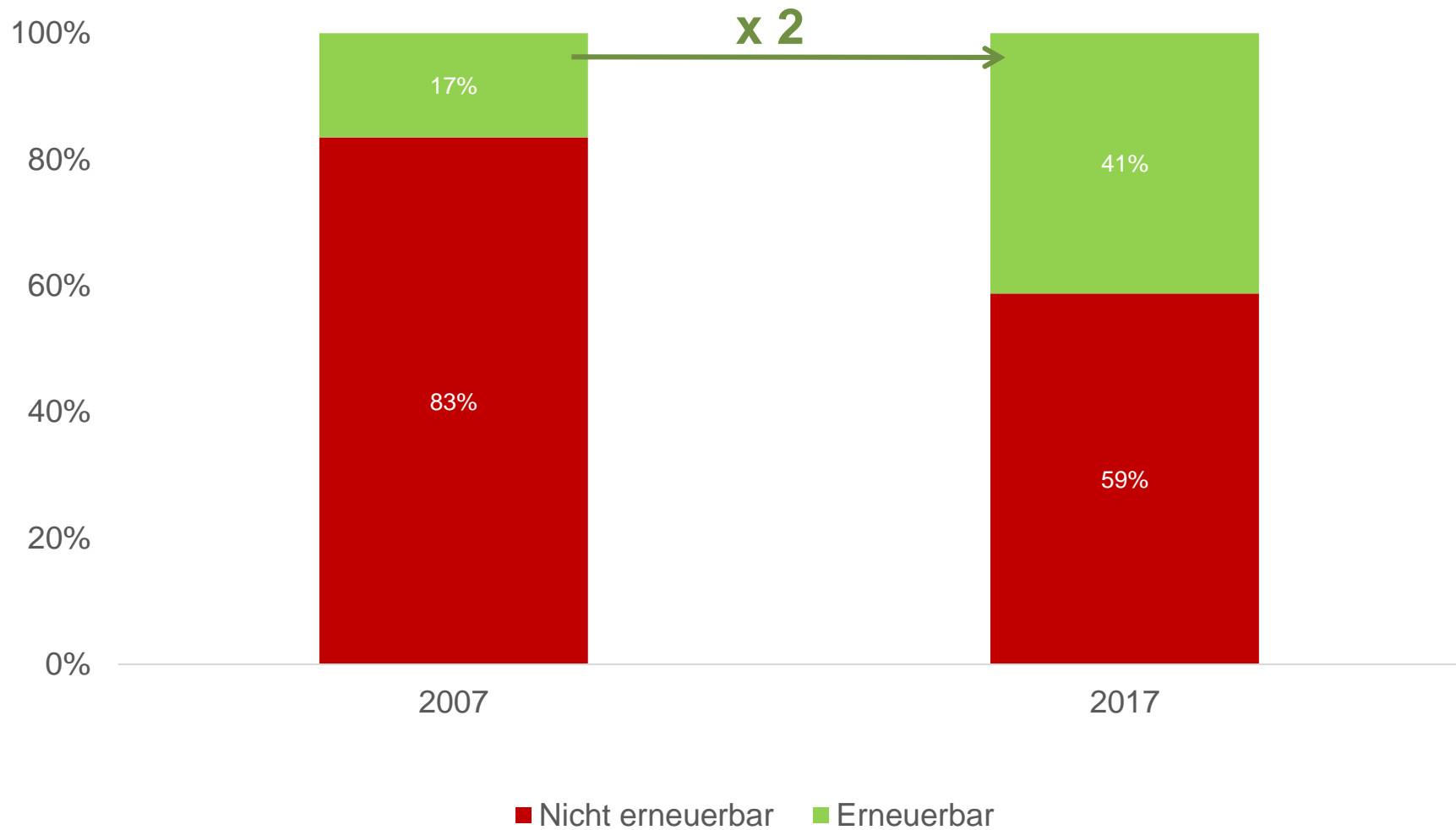


Somit wird 10-Mal mehr Energie produziert als verbraucht!

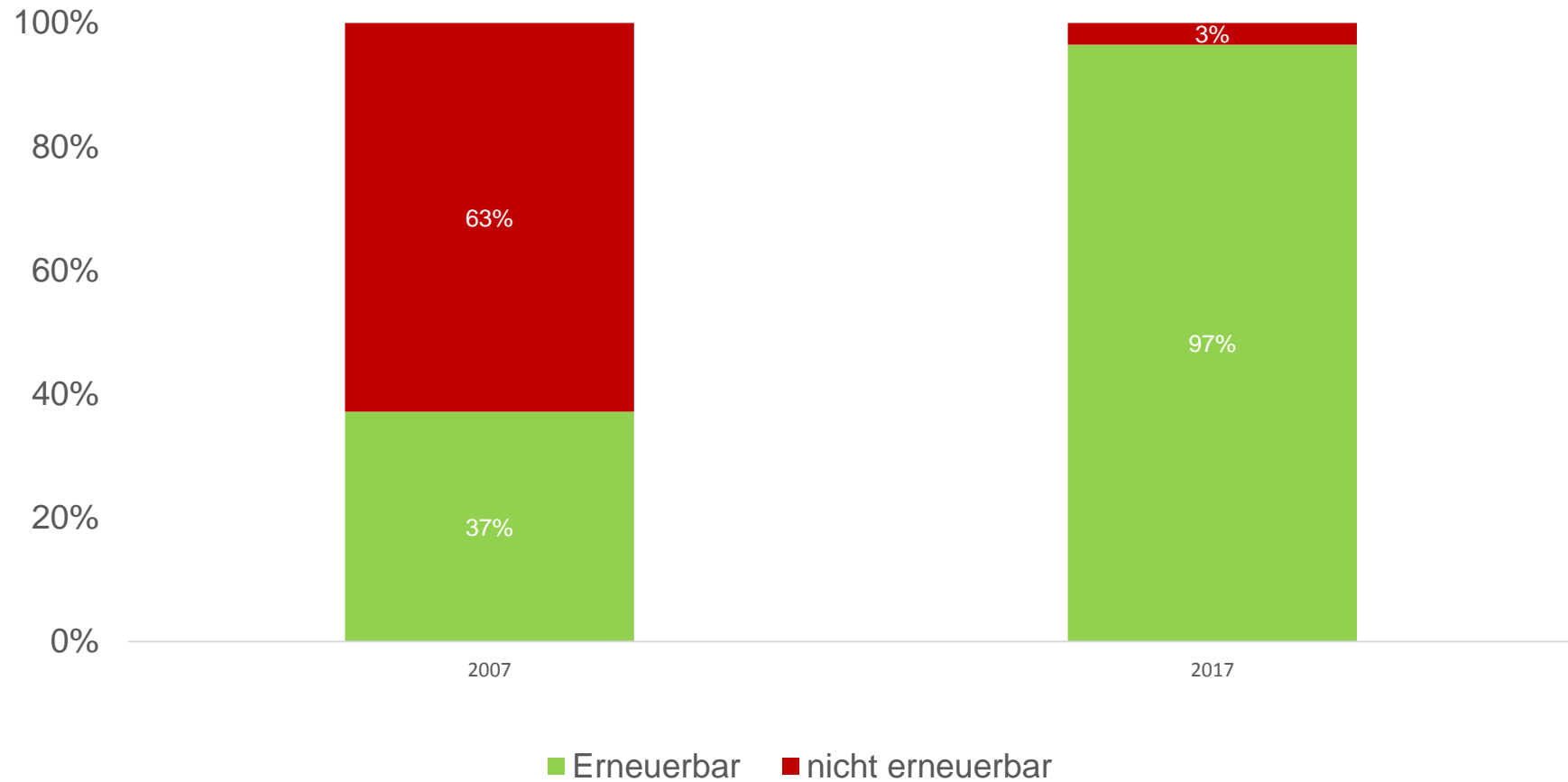
# Rückgang des Endenergieverbrauchs








# Steigerung Anteil Erneuerbarer am Energieverbrauch



# Fast komplett erneuerbarer Stromverbrauch



# Benchmarking mit der Schweiz

Endenergieverbrauch	energieregionGOMS	National		
Gesamt pro Einwohneräquivalent	25.11	26.93	MWh/EWeq	
Haushalte pro Einwohneräquivalent	4.10	8.48	MWh/EWeq	
Wirtschaft pro Einwohneräquivalent	16.41	11.08	MWh/EWeq	
Verkehr pro Einwohneräquivalent	4.60	7.37	MWh/EWeq	
Anteil erneuerbare Energie	41.26	24.38	%	

Anteil erneuerbarer Energie im Goms fast doppelt so hoch!

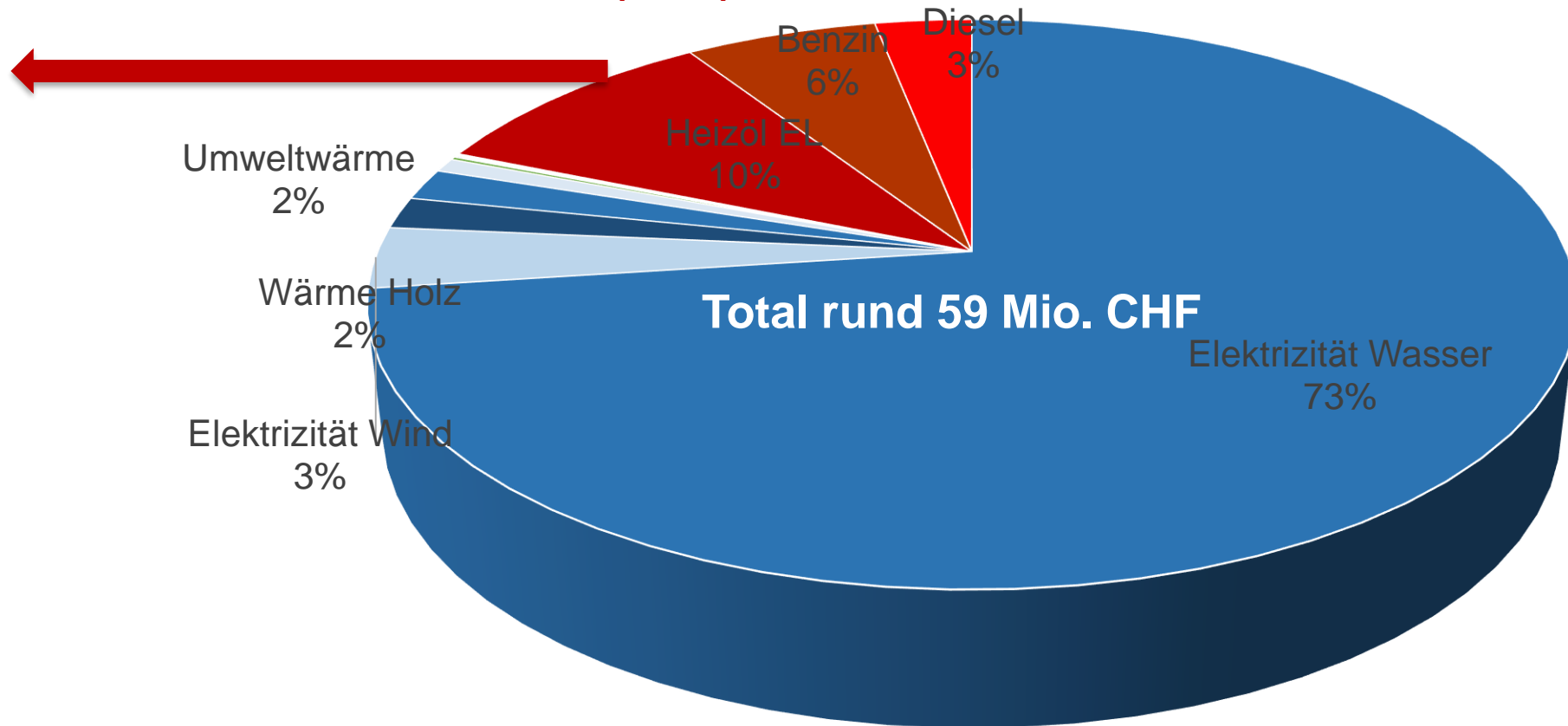
\*energieregionGOMS: 176.27 Logiernächte pro Einwohner (Total 855'436 Logiernächte)



# Wertschöpfung aus der Energieproduktion

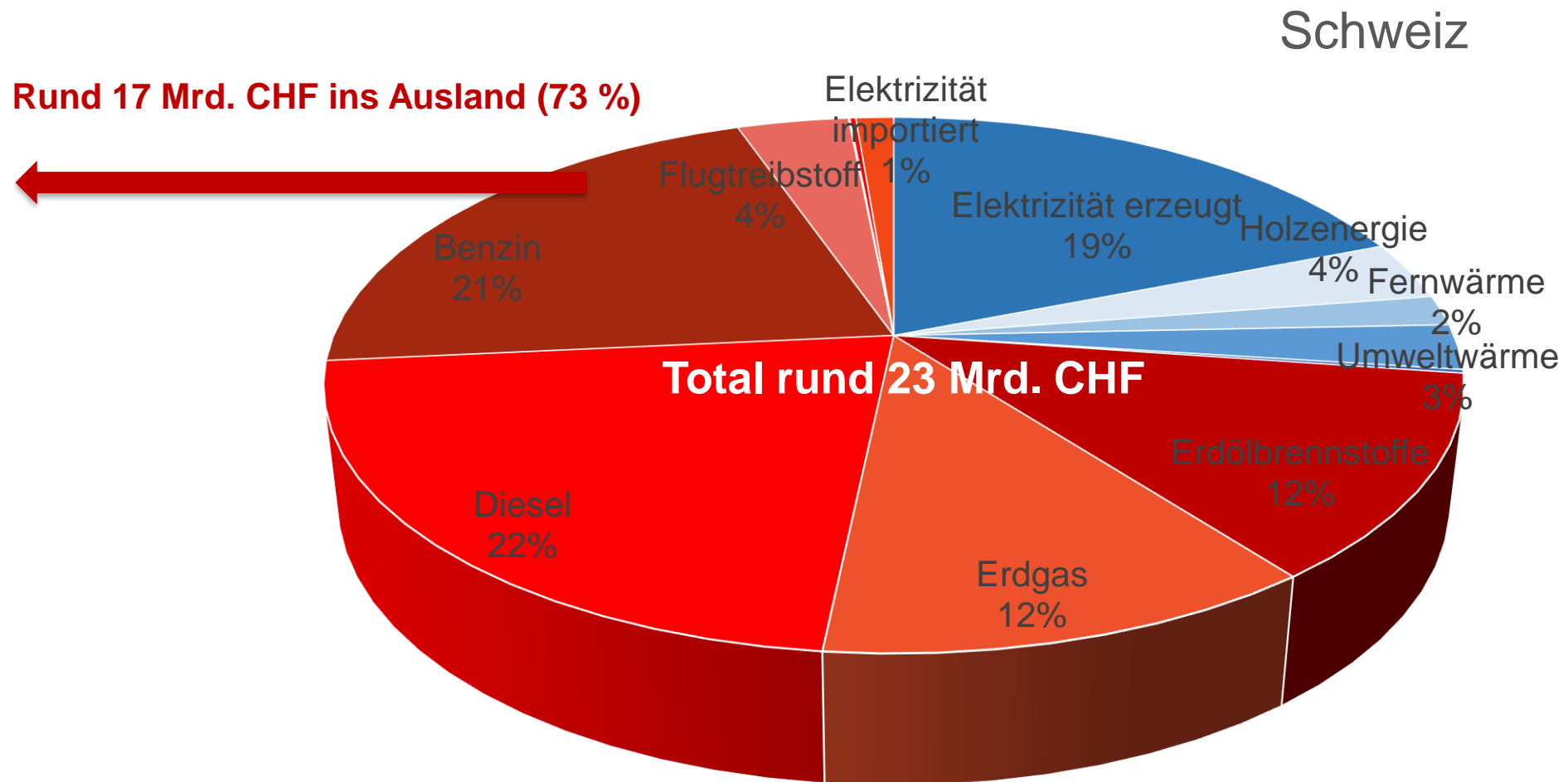
energieregionGOMS

Rund 10.9 Mio. CHF ins Ausland (19 %)



Die Importe machen rund 18 % aus.

# Vergleich mit der Schweiz



Die Importe machen rund 73 % aus

---

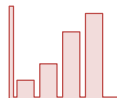
# Investitionen & Arbeitsplätze



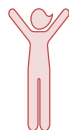
Total Investitionen: **71 Mio. CHF**  
(Neue Projekte zwischen 2007 und 2017)



**76%** der Arbeiten bei den neuen Projekten durch Gesellschaften mit Besitz in der energieregionGOMS



Aktionariat in der Region:  
Bei den neuen Projekten **65 %**  
Verdoppelung des Besitzanteils seit 2007 auf **12 %**



Direkt generierte Arbeitsplätze (FTE): **5.8**, plus indirekt generierte Arbeitsplätze durch die Umsetzung der neuen Projekte  
die Umsetzung der neuen Projekte




Fördergelder: **über 2 Mio. CHF** von Bund, Kantonen, Gemeinden & Stiftungen  
(nicht enthalten: KEV für Wasserkraft, allein 2017 2.9 Mio. CHF)



**16 grosse Studien** mit hoher Umsetzungsquote

---

# Ausstrahlung & Medienpräsenz




Ausstrahlung:

Total **68 Veranstaltungen** durchgeführt  
**200-300 Besucher** pro Jahr aus dem In- und Ausland



Kommunikation:

Über **190 Medienbeiträge** mit regionaler, nationaler und internationaler Ausstrahlung



Bildung und Sensibilisierung:

7 Projekte und Workshops **mit Schulen**  
Mehrere **Bachelor- und Masterarbeiten**

---

# exkursionenGOMS

Erleben Sie bei uns die Energiewende!



**EXKURSION HOLZENERGIE**  
FERNWÄRMENETZ ERNEN – PRAKTISCH FÜR DAS GANZE DORF



**EXKURSION WASSERKRAFT**  
KLEINWASSERKRAFTWERK FIESCH – ENERGIE DER ZUKUNFT



# exkursionenGOMS

Erleben Sie bei uns die Energiewende!



**EXKURSION WINDENERGIE**  
WINDANLAGE GRIES – DAS HÖCHSTE WINDRAD EUROPAS



**EXKURSION ALPINE BAUWEISE**  
FRÜHER UND HEUTE IN MÜNSTER



# exkursionenGOMS

## Gestalten Sie mit uns die Energiewende!

Wir gestalten auf Ihre Bedürfnisse zugeschnittene  
**Exkursionen und Workshops**

- **Wissens- und Erfahrungstransfers** im Bereich erneuerbare Energien
- Erörterung von **Umsetzungsmöglichkeiten** in Ihrer eigenen Region
- **Best Practice Beispiele und Referenzprojekte**
- **Lösungsansätzen** im Umgang mit Herausforderungen
- **Weiterbildung und Perspektivenwechsel**





**Vielen Dank.**

Patrizia Imhof  
Leiterin Geschäftsstelle energieregionGOMS  
[patrizia@energieregiongoms.ch](mailto:patrizia@energieregiongoms.ch)  
Tel. 027 527 01 01

---